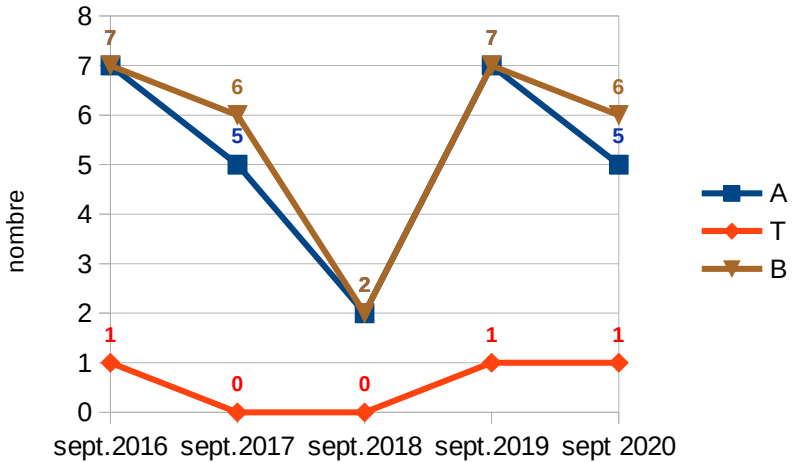


**Observatoire départemental de la sécurité routière  
du Territoire de Belfort**

**Baromètre mensuel  
septembre 2020**  
*(données provisoires)*



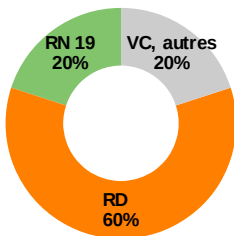
***Evolution de l'accidentalité sur 5 ans  
(mois de septembre)***



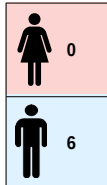
\* A : accidents  
T : tués  
B : blessés

Accidents mortels								
Date	Jour	Heure	Commune	Route	Chaussée	Catégorie d'usager	Sexe	Age
12/09/2020	samedi	03h30	MORVILLARS	RN 19	normale	voiture de tourisme	H	32

***Répartition des accidents corporels par  
catégorie de route (septembre)***



Blessés\* : 6












\*Total blessés = blessés légers + blessés hospitalisés

***Répartition de  
l'accidentalité par tranche  
d'âge (septembre) \****

Tranches d'âge des impliqués	A	T	B
[0-13]	0	0	0
14	0	0	0
[15-17]	0	0	0
[18-24]	3	0	4
[25-34]	2	1	2
[35-44]	1	0	0
[45-54]	0	0	0
[55-64]	1	0	0
[65-74]	0	0	0
[75 ans et plus]	0	0	0
<b>Total</b>	<b>5</b>	<b>1</b>	<b>6</b>

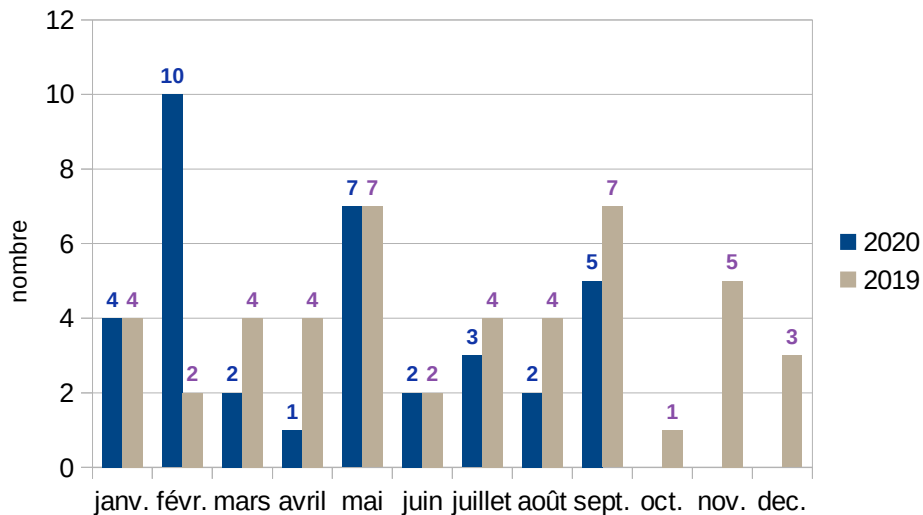
\*plusieurs tranches d'âges peuvent être impliquées dans un accident

**Répartition de l'accidentalité corporelle par catégorie d'usagers \***

Catégories d'usagers	A	T	B
	0	0	0
	1	0	1
	1	0	1
	0	0	0
	1	0	1
	4	1	3
	0	0	0
	0	0	0
	0	0	0
Autres (EDP, veh.agricoles...)	0	0	0
<b>Total</b>	<b>5</b>	<b>1</b>	<b>6</b>

\*plusieurs catégories d'usagers peuvent être impliquées dans un accident

**Répartition mensuelle du nombre d'accidents corporels de janvier à septembre 2020 et 2019**



## **Le mois de septembre en France métropolitaine \***

275 personnes sont décédées sur les routes, contre 310 en septembre 2019, soit 35 personnes tuées de moins (-11,3%).

### **septembre 2020 par rapport à septembre 2019**

- ↗ du nombre d'accidents corporels (+1,6%)
- ↗ du nombre de blessés (+0,9%)
- ↘ de la mortalité chez les automobilistes (-16 tués)
- ↘ de la mortalité chez les motocyclistes (-21 tués)

## **Le mois de septembre dans le Territoire de Belfort**

1 personne décédée au mois de septembre 2020 et 1 en septembre 2019

### **septembre 2020 par rapport à septembre 2019**

- ↘ du nombre d'accidents corporels (-2) : 5 en 2020 contre en 7 en 2019
- ↘ du nombre de blessés (-1) : 6 en 2020 contre 7 en 2019

## **Depuis le début de l'année 2020 dans le département 90 :**

**Accidents : 36 Tués : 6 Blessés : 42**

## **Actualités sécurité routière**

- 29 août-20 septembre 2020 : Tour de France. Présence dispositif « La route se partage » 6 septembre : signature convention DISR/directeur Tour de France visant à renforcer la sensibilisation du grand public à une meilleure cohabitation autos/vélos.  
Rappel : en juillet 2020, mortalité cyclistes en France la + forte des 10 dernières années (29 Tués).
- Campagne nationale de prévention concernant la traversée aux passages à niveau : SNCF Réseau et la Sécurité Routière dévoilent une nouvelle campagne mettant l'accent sur trois publics (autos, 2 roues et piétons).  
Rappel : 98 % des accidents sont dus à des infractions au code de la route par des usagers.
- ONISR : Publication du bilan de l'accidentalité routière de l'année 2019